SMARTBRIX GmbH
In der Wüste 72
57462 Olpe
Germany

Umsätze als XML-Datei im CAMT-Format importieren

Die Exportmöglichkeit der Umsätze als XML-Datei im CAMT-Format muss bei manchen Banken erst beantragt werden.

Manche Banking-Softwares bieten im Standard schon das CAMT53-Fomrat an.

In den Apps muss das Modul "CAMT Format Bank Statement" installiert sein

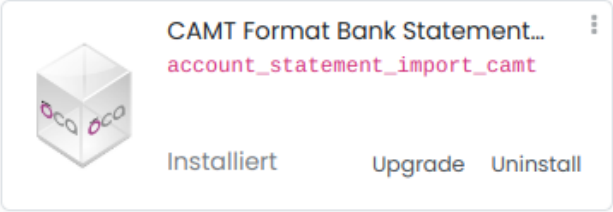

Für den Anruf müssen zunächst die Konten/ Journale angelegt werden:

Konten anlegen | Journale anlegen

In der neuen Kachel im Abrechnungsdashboard kann der Import der Datei aufgerufen werden.

Es kann eine einzelne XML-Datei (Tagesumsätze) oder eine ZIP-Datei mit mehreren XML-Dateien ausgewählt werden.

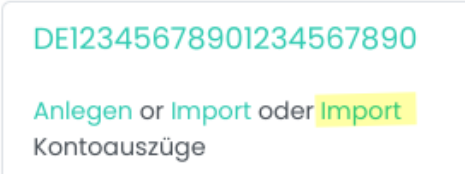

SMARTBRIX GmbH
In der Wüste 72
57462 Olpe
Germany

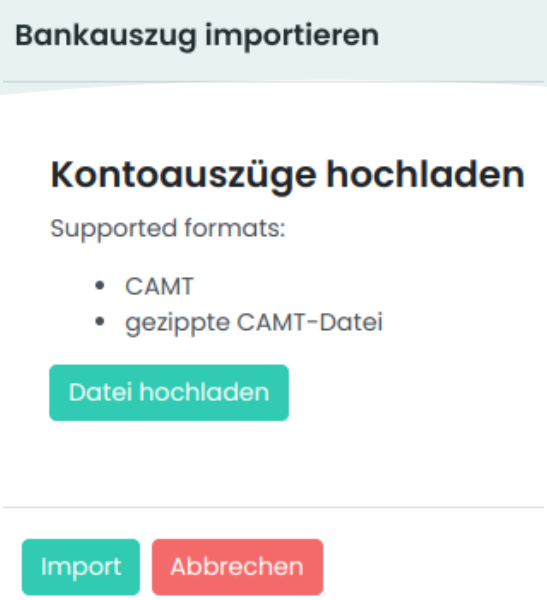

Bei der oben gezeigten Vorgehensweise darf sich nur ein Konto in der ZIP-Datei befinden.

Über das Modul account_statement_import können gleichzeitig mehrere XML-Dateien verschiedener Konten importiert und zugeordnet werden. Die XML dürfen nicht in einer ZIP-Datei sein, es können aber mehrere XML-Dateien gleichzeitig ausgewählt und hochgeladen werden.

Der Upload erfolgt nicht über ein Journal, sondern über **"Buchhaltung" - "Import Statement":**
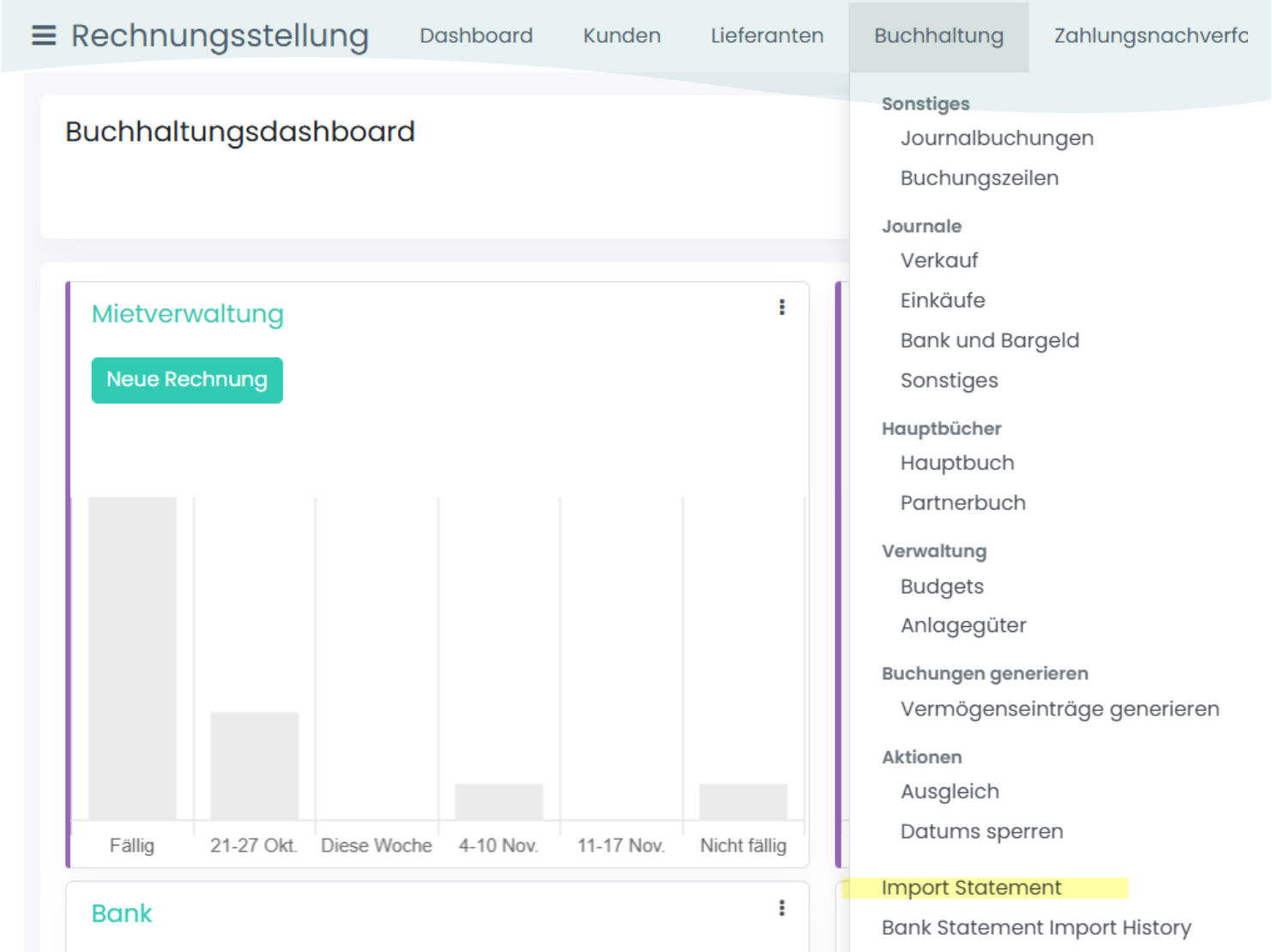
SMARTBRIX GmbH
In der Wüste 72
57462 Olpe
Germany